

PİYASA YORUMU

ARAŞTIRMA

 **HALKYATIRIM**

halkyatirim.com.tr | 444 42 55

FED yetkililerinin açıklamaları beraberinde küresel piyasalarda karışık seyir izlendi

Dün piyasalarda neler oldu?

Dün ABD'de San Francisco FED başkanı Mary Daly ve Atlanta FED başkanı Bostic'in açıklamaları takip edildi. Mary Daly, gelecek FED toplantısında hem 25 hem de 50 baz puan faiz artışının masada olduğunu söylerken, Bostic politika faizini %5 ile 5,25 aralığına yükseltip beklemeye geçmenin uygun olduğu görüşünü koruduğunu açıkladı. Açıklamalar sonrasında ABD piyasalarında geri çekilmeler hızlandı.

S&P 500 endeksi %0,08 değer kaybederek 3.890,42 seviyesinden kapanırken; S&P 500 endeksinde, en yüksek değer kazancı %1,09 ile teknoloji sektöründe, en yüksek değer kaybı ise %1,66 ile sağlık sektöründe oldu. Dow Jones endeksi %0,34 değer kaybederken, Nasdaq endeksi ise %0,63 değer kazandı.

Bloomberg haberine göre, ABD yatırım bankası Goldman Sachs da 3.200 çalışanın daha bu hafta işten çıkarılmasının beklenildiğini açıkladı. İşten ayrılacak çalışanların 1/3'ten fazlasının şirketin ana operasyonları olan aracılık ve bankacılık bölümü çalışanları olacağı paylaşıldı.

Avrupa'da açıklanan makro veriler beraberinde alıcılı seyir gözlemlendi. Avrupa'da Sentix yatırımcı güveni piyasa beklentisi olan -18 seviyesine göre hafif olumlu olarak -17,5 seviyesinde gerçekleşti. Aralık ayında ise veri -21 seviyesinde açıklanmıştı. İşsizlik oranı ise piyasa beklentisi ile uyumlu %6,5 seviyesinde açıklandı. Almanya'da sanayi üretimi aylık bazda %0,2 artarken beklentilerin hafif altında kaldı. Çin'de devam eden açılma ve yatırımcı güven verisi Avrupa'daki görünümde etkili oldu. Almanya'da Dax endeksi %1,25 yükselerek 14.792,83 puana, Fransa'da CAC 40 endeksi %0,68 değer kazanarak 6.907,36 puana yükseldi. İngiltere'de ise FTSE 100 endeksi %0,33 artışla 7.724,94 seviyesine yükseldi.

Faiz beklentilerine hassasiyeti yüksek olan 2 yıllık tahvil faizleri %4,20 seviyesine gerilerken, 10 yıllık tahvil faizleri de %3,53 seviyesine geriledi. VIX endeksi ise 0,84 puan yükselişle 21,97 seviyesinde gerçekleşti.

Bugün ne bekliyoruz?

Bu sabah Asya piyasalarında karışık bir seyir takip ediliyor. Japonya'da açıklanan Tokyo TÜFE verisi piyasa beklentileri ile uyumlu %4 seviyesinde gerçekleşirken, çekirdek TÜFE ise piyasa beklentisi olan %3,8'ni üzerinde %4 seviyesinde açıklandı. Asya piyasalarında Kospı'de %0,22 pozitif seyir görülürken, Nifty 50 endeksinde %0,72 düşüşler görülüyor.

ABD vadeli cephesinde ise, FED yetkililerinden Mary Daly ve Bostic'in dünkü şahin açıklamalarının etkisi ile satıcılı seyir takip ediyoruz.

Bu gün FED Başkanı Powell, BOE Başkanı Bailey ve AMB yetkilisi Schnabel'in konuşmalarını takip ediyor olacağız.

Gelecek gündemde neler var?

Perşembe günü ise ABD ve Çin Aralık ayı enflasyon verisi piyasaların izleyeceği veriler arasında olacak. ABD Aralık ayı enflasyonunda aylık bazda değişim gerçekleşmesi beklenmezken, yıllık enflasyonun %7,1'den %6,6'ya gerilemesi bekleniyor. Çin'de ise Kasım ayında %1,6 seviyesinde gerçekleşenin yıllık enflasyonun, Aralıkta %1,8'e yükselmesi bekleniyor.

10.01.2023

ABD Piyasaları

Değişimler	Kapanış	Günlük değ.	Haftalık değ.	Aylık değ.	Yıllık değ.
Dow Jones	33,517.6	▲ 2.13%	▲ 0.75%	▼ -0.24%	▲ 0.89%
Nasdaq	10,635.6	▲ 2.56%	▲ 1.69%	▼ -2.95%	▲ 1.50%
S&P 500 Vadeli*	3,913.8	▲ 2.26%	▲ 1.01%	▼ -0.58%	▲ 1.08%

Avrupa Piyasaları

Değişimler	Kapanış	Günlük değ.	Haftalık değ.	Aylık değ.	Yıllık değ.
Dax	14,792.8	▲ 1.25%	▲ 2.47%	▲ 3.73%	▲ 5.12%
FTSE 100	7,724.9	▲ 0.87%	▲ 1.20%	▲ 3.15%	▲ 2.82%
MSCI Europe	1,840.6	▲ 1.94%	▲ 4.14%	▲ 5.16%	▲ 5.00%

Asya Piyasaları ve Asya GOÜ Piyasaları

Değişimler	Kapanış	Günlük değ.	Haftalık değ.	Aylık değ.	Yıllık değ.
Shanghai Bileşik*	3,176.1	▲ 0.08%	▲ 0.66%	▼ -0.74%	▲ 3.33%
Kospi	2,350.2	▲ 2.63%	▲ 3.78%	▼ -1.37%	▲ 5.09%
Hong Kong*	21,388.3	▼ -0.29%	▲ 1.60%	▲ 13.68%	▲ 8.34%
S&P BSE Sensex - Hindistan	60,747.3	▲ 1.35%	▲ 0.65%	▼ -2.67%	▼ -0.63%
IDX Composite - Endonezya	6,688.3	▲ 0.06%	▲ 0.52%	▼ -1.91%	▼ -2.50%
TAIEX - Tayvan	14,752.2	▲ 0.51%	▲ 3.15%	▲ 0.84%	▲ 4.74%
MSCI GOU Asya	548.8	▲ 0.12%	▲ 2.99%	▲ 6.48%	▲ 6.87%

Diğer Gelişmekte Olan Ülke Piyasaları

Değişimler	Kapanış	Günlük değ.	Haftalık değ.	Aylık değ.	Yıllık değ.
BIST 100 - Türkiye	5,171.0	▼ -3.20%	▲ 1.07%	▲ 7.13%	▼ -5.59%
MOEX - Rusya	2,163.5	▲ 0.33%	▲ 0.32%	▼ -1.34%	▲ 0.77%
WIG - Polonya	61,364.6	▲ 2.52%	▲ 2.52%	▲ 9.61%	▲ 6.47%
Prag SE - Prag	1,271.0	▲ 0.56%	▲ 3.33%	▲ 7.92%	▲ 5.39%
S&P/BMV IPC - Meksika	52,280.1	▲ 1.82%	▲ 2.90%	▲ 3.06%	▲ 5.58%
Merval - Arjantin	215,724.7	▲ 0.90%	▲ 7.29%	▲ 26.02%	▲ 8.21%
Tel Aviv 35 - İsrail	1,820.6	▲ 0.49%	▲ 1.70%	▼ -0.35%	▲ 1.32%
Tedavul All - Suudi Arabistan	10,647.2	▲ 1.05%	▲ 1.10%	▲ 4.54%	▲ 1.61%
FTSE/JSE All - Endonezya	78,342.7	▲ 1.88%	▲ 3.85%	▲ 5.85%	▲ 6.45%
DFM General - Birleşik Arap Emirlikleri	3,322.0	▼ -0.43%	▼ -0.22%	▼ -0.51%	▼ -0.20%

*Haftalık değişim, önceki haftanın son işlem günü; aylık değişim, önceki ayın son işlem günü; yıllık değişim ise yılın son işlem gününe göre değişimi ifade eder.



Küresel piyasalarda gerileyen risk iştahının beraberinde endeksin satış baskısı altında kalmaya devam edeceğini düşünüyoruz

Dün piyasalarda neler oldu?

BIST 100 endeksi, 5.401,57 puan ile ılımlı alıcılı başlangıç yaptığı günde, açılışın ardından satışların artarak 5.123,66 puana kadar geriledi.. Endeks kapanışını %3,20 değer kaybı ile 5.170,97 puandan gerçekleştirdi. BIST 100 endeksinin toplam işlem hacmi 110,1 milyar TL seviyesinde gerçekleşti. Bankacılık endeksi %4,54, sanayi endeksi ise %2,58 değer kaybetti.

Bugün ne bekliyoruz?

Küresel piyasalarda gerileyen risk iştahının beraberinde BIST 100 endeksinin satış baskısının altında kalmaya devam edeceğini düşünüyoruz.

Yurt içinde bugün Kasım ayına ilişkin sanayi üretimi ve işsizlik oranı verileri açıklanacak. Beklentiler sanayi üretiminde yıllık %0,1 artış yönündeyken aylık bazda 0,3% artış yönünde bulunuyor. Hatırlamak gerekirse Ekim ayında Sanayi üretim yıllık %2,5 aylık bazda ise %2,4 artış göstermişti.

Gelecek gündemde neler var?

Yarın yurt içinde Ödemeler Dengesi verisini takip edeceğiz. Kasım ayı Ödemeler Dengesinde piyasa beklentisi -3.8 milyar dolar seviyesinde bekleniyor. Cuma günü ise piyasa katılımcıları anketi enflasyon beklentisi takip edilecek.

BIST Verileri			
Endeksler	BIST 100	BIST Banka	BIST Sınai
Kapanış	5,171.0	4,511.5	8,331.3
Günlük Değ.	▼ -3.20%	▼ -4.54%	▼ -2.58%
Haftalık Değ.	▲ 1.07%	▼ -0.48%	▲ 1.45%
Yıllık Değ.	▼ -6.14%	▼ -10.27%	▼ -6.44%
Hacim (milyar TL)	110.1	13.7	50.5
Günlük Değ.	▼ -19.87%	▼ -21.26%	▼ -15.42%
3 Aylık Ortalama Hacim (milyar TL)	104.2	18.6	46.0
Günlük Değ. - 3 Aylık Ort.	▲ 5.70%	▼ -26.61%	▲ 9.80%

*Haftalık değişim, önceki haftanın son işlem günü; yıllık değişim ise yılın son işlem gününe göre değişimi ifade eder.

Türkiye Kapanışının Ardından Piyasalar			
	Türkiye Kapanışı	Türkiye Açılışı Öncesi	Değişim
\$/TL	18.7709	18.7570	▼ -0.07%
€/€	1.0733	1.0738	▲ 0.05%
\$/¥	131.92	131.73	▼ -0.14%
Altın	1,877.1	1,872.8	▼ -0.23%
Nasdaq*	11,216.3	11,219.2	▲ 0.03%

*Türkiye Açılışı Öncesi için belirtilen rakamlar, bir önceki günün kapanış verileridir.

Türkiye - Ülke Risk Primleri (CDS)					
Değişimler	09/01/23	Günlük değ.	Haftalık değ.	Aylık değ.	Yıllık değ.
Türkiye 2 Yıllık	440.9	● -2.69%	● 0.69%	● 4.7%	● -27.0%
Türkiye 5 Yıllık	512.1	● -1.55%	● 1.30%	● 5.5%	● -10.5%
Türkiye 10 Yıllık	489.6	● -0.92%	● 2.40%	● 7.9%	● -14.6%

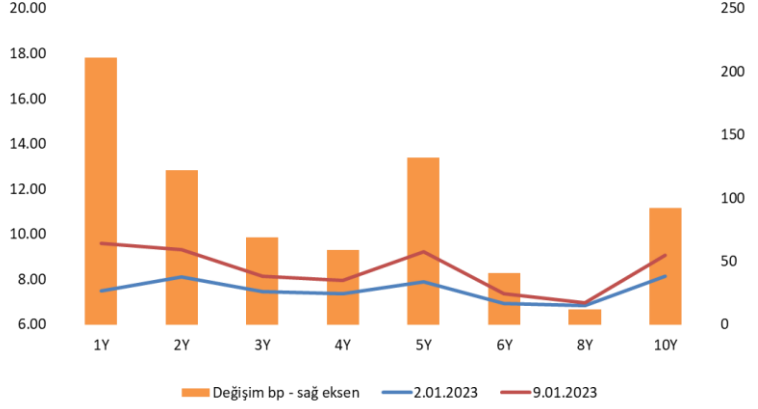
Tahvil ve Döviz Piyasasında Fiyatlamalar

Haftanın ilk işlem gününde majör para birimlerinin çoğu ABD Dolar'ı karşısında değer kazanmaya devam ederken, Dolar Endeksi 103,05 seviyesine geriledi ve Euro/Dolar paritesi de 1,0750 seviyesine yükseldi. Küresel tahvillerde ise karışık seyir izlenirken, ABD 10 yıllık tahvil faizi 3 bp azalışla %3,53, Almanya 10 yıllık tahvil faizi 2 bp artışla %2,23, İngiltere 10 yıllık tahvil faizi 5 bp artışla %3,53 seviyesinden işlem gördü. Türkiye Hazine Eurobond faizlerinde sınırlı geri çekilme izlenirken, 2033 vadeli eurobond faizi 6 bp azalışla %8,81 seviyesine geriledi. Yurt içi tahvil piyasasında BİST Kesin Alım Satım Pazarı işlem hacmi satıcılı seyirle 5,7 milyar TL'ye yükseldi. Bu kapsamda, 2 yıl vadeli gösterge tahvil bileşik faizi 30 bp artışla %9,60, 10 yıl vadeli gösterge tahvil faizi ise 3 bp artışla %8,60 seviyesinden günü tamamladı.

TL likidite tarafında TCMB 39 milyar TL'lik haftalık repo dönüşünü 30 milyar TL olarak yenilerken, API ile haftalık repo fonlama tutarı 230 milyar TL'ye geriledi. Aynı gün valörlü swap işlemlerinden 469 milyon TL ilave fonlama sağladı. TLREF oranı ise %9,05 politika faizinin hafif üstünde oluştu.

TCMB tarafından yayımlanan haftalık menkul kıymet verilerine göre ÖSBA stoku 30 Aralık ile biten haftada bir önceki haftaya göre 2,9 milyar TL artarak 216 milyar TL'ye yükseldi. İlgili haftada ÖSBA stokunu en çok artıran grup 1,8 milyar TL ile yatırım fonları olurken, en çok azaltan grup 246 milyon TL ile sigorta şirketleri oldu.

Tahvil Verim Eğrisi & Haftalık Değişim



Dönem	Eylül 22	Ekim 22	Kasım 22	Aralık 22	09.01.23
Dönem Sonu TLREF Endeksi	1627.43	1642.72	1657.22	1671.17	1674.38
Aylık Ortalama	12.90%	11.77%	10.67%	9.56%	8.76%
PPK Toplantı Tarihi	19.01.2023 Perşembe		Günlük TLREF Oranı		9.05%

Özel Sektör Borçlanma Araçları Yatırımcı Grubu Dağılımı (milyon TL)				
	30.12.2022	23.12.2022	Fark	31.12.2021
TOPLAM	216,112	213,149	2,963	151,074
Yatırım Fonları	84,512	82,736	1,776	51,830
Emeklilik Fonları	26,954	26,717	237	21,856
Hanehalkı	16,955	16,937	17	18,350
Bankalar	38,294	37,077	1,217	16,492
Genel Yönetim	18,446	18,346	100	14,699
Finansal Olmayan Kuruluşlar	9,734	9,915	- 181	11,044
Sigorta Şirketleri	14,003	14,249	- 246	8,455
Kar Amacı Olmayan Kuruluşlar	2,741	2,576	165	2,951
Yurt Dışı Yerleşikler	1,620	1,686	- 67	2,005
Merkez Bankası	1,187	1,187	-	1,154
Finansal Yardımcılar	660	643	17	1,131
Diğer Finansal Araçlar	1,008	1,080	- 73	1,109

Yurt İçi Haberler

Cumhurbaşkanımız Sayın Erdoğan, Sakarya'da Milli Savunma Bakanlığı Arifiye Yerleşkesi BMC İşletmesi'nde Yeni Nesil Fırtına Obüsleri Teslimat Töreni'nde konuştu. Altı adet fırtına obüsünün ülkeye hayırlı olmasını dileyen Cumhurbaşkanı Sayın Erdoğan, savunma sanayiinde Araştırma-Geliştirme'ye ayrılan bütçenin yıllık 49 milyon dolardan 1,5 milyar dolara yükseldiğini açıkladı. 10 yıl önce sadece 248 milyon dolar olan savunma ihracatı olduğunu belirten Erdoğan, geçen sene 4 milyar 400 milyon dolarla rekor kırıldığını hatırlattı.

Tarım ve Orman Bakanı Sayın Kirişçi, gübre ve mazot desteğinin artık her yıl Ekim'den önce verileceğini, et konusundaki spekülasyon hareketlere karşı kasaplık hayvan tedariki yaptıklarını ve yurt dışında faaliyet göstermek isteyen girişimciler için ülke masaları kurulacağını söyledi.

Resmi Gazete'de İller Bankası AŞ'nin sermayesi 30 milyar TL'den 45 milyar TL'ye çıkarıldığı açıklandı. Karara göre İller Bankası Anonim Şirketinin sermayesinin 45 milyar TL'ye çıkarılmasına 6107 sayılı İller Bankası Anonim Şirketi Hakkında Kanununun 4'üncü maddesi gereğince karar verildi.

Ankara Büyükşehir Belediyesi (ABB), UKOME toplantısında alınan yeni karara göre, 15 Ocak 2023 tarihi itibarıyla tam biletin 9,5 öğrenci biletinin 4,75 öğrenci abonmanının ise aylık sınırsız 140 lira olarak belirlendiğini duyurdu. Böylece tam bilete %46, öğrenci biletine %36, sınırsız öğrenci abonmanına ise %56 zam gelmiş oldu.

Yurt Dışı Haberler

Apple'ın Hindistan'dan yaptığı iPhone ihracatı Nisan-Aralık döneminde geçtiğimiz mali yılın tamamına kıyasla ikiye katladı. ABD'li teknoloji devinin Çin ile artan jeopolitik risklerle dönüşünü ivmelendirdiğini gözlemlendi.

Rusya'nın en büyük ikinci petrol üreticisi **Lukoil,** Pazartesi günü Sicilya'daki ISAB petrol rafinerisini uluslararası alım satım şirketi Trafigura ile ortaklık kuran G.O.I.Energy şirketine satmak için anlaşmaya vardığını açıkladı.

Sentix Yöneticisi Patrick Hussy Ocak ayında ekonomik beklentilerde iyileşme olduğunu belirterek "cari koşullarda ise bir değişiklik olmadı" değerlendirmesini yaptı.

Şirket Haberleri

Türkiye Sigorta (TURSG, Nötr): Pay geri alım işlemleri kapsamında; 09.01.2023 tarihinde Borsa İstanbul'da pay başına 11,57 TL fiyattan toplam 200.000 TL nominal değerli TURSG payları geri alındı. Toplam geri alınan payların sermayeye oranı %0,820'ye ulaştı.

Hisse Verileri		Piyasa Çarpanları	
Hisse Kodu	TURSG	F/K	16,7
Cari Fiyat (TL)	11,40	FD/FAVÖK	---
52H En Yüksek (TL)	13,95	FD/Satışlar	---
52H En Düşük (TL)	3,83	PD/DD	3,0
Piyasa Değeri (mn TL)	13.241,4	Relatif Performans	
Piyasa Değeri (mn USD)	706,2	S1H	-6,7%
Halka Açıklık Oranı (%)	18%	S1A	-16,8%
Endeks Payı (BIST100)	0,2%	S3A	10,6%
Temettü Verimi	3,6%	S1Y	-14,4%
3A Hacim (mn TL)	131,5	YB	-2,8%

VBT Yazılım (VBTYZ, Pozitif): VBT Yazılım A.Ş., Türkiye'de yerleşik Bir Özel Banka ile "Felaket Kurtarma Merkezi Anasistem ve Veri Depolama Sistemleri" yenileme ve ek hizmetler konusunda anlaştı. Hizmetlerle birlikte iş 1 yıl içinde tamamlanacaktır. Sözleşmenin toplam bedeli 8.227.000,00 Amerikan Dolarıdır.

Hisse Verileri		Piyasa Çarpanları	
Hisse Kodu	VBTYZ	F/K	20,2
Cari Fiyat (TL)	54,80	FD/FAVÖK	24,6
52H En Yüksek (TL)	79,40	FD/Satışlar	2,3
52H En Düşük (TL)	19,56	PD/DD	8,1
Piyasa Değeri (mn TL)	1.424,8	Relatif Performans	
Piyasa Değeri (mn USD)	76,0	S1H	4,6%
Halka Açıklık Oranı (%)	31%	S1A	-4,8%
Endeks Payı (BIST100)	0,0%	S3A	45,6%
Temettü Verimi	0,8%	S1Y	0,4%
3A Hacim (mn TL)	47,4	YB	1,3%

Skor Kart: Şirketler ile ilgili Skor Kart'lara [buradan](#) ulaşabilirsiniz. Hisse senedine ilişkin güncel piyasa verilerinin yanı sıra, şirketin son 16 çeyreğine ilişkin önemli rasyo ve finansal verilerinin sunulduğu bir data setidir. Skor Kart ile bilanço dönemlerini takip edebilir, şirket bilançoları dahil tüm finansal verilere ulaşabilir ve güvenli yatırımın avantajlarından faydalanabilirsiniz.



Şirket Haberleri

Sabancı Holding (SAHOL, Nötr): Pay geri alım işlemleri kapsamında; 09.01.2023 tarihinde Borsa İstanbul'da pay başına 41,20 TL – 41,50 TL (ağırlıklı ortalama 41,37 TL) fiyat aralığından toplam 381.719 TL nominal değerli SAHOL payları geri alındı. Bu işlemlerle birlikte, 09.01.2023 tarihi itibarıyla geri alınan payların toplam nominal değeri 39.176.059 TL olup, bu payların sermayeye oranı %1,92'ye ulaştı.

Hisse Verileri		Piyasa Çarpanları	
Hisse Kodu	SAHOL	F/K	2,6
Cari Fiyat (TL)	41,50	FD/FAVÖK	2,0
52H En Yüksek (TL)	46,42	FD/Satışlar	2,3
52H En Düşük (TL)	13,72	PD/DD	1,0
Piyasa Değeri (mn TL)	84.676,8	Relatif Performans	
Piyasa Değeri (mn USD)	4.516,1	S1H	-0,7%
Halka Açıklık Oranı (%)	49%	S1A	0,2%
Endeks Payı (BIST100)	3,2%	S3A	-2,6%
Temettü Verimi	1,6%	S1Y	38,4%
3A Hacim (mn TL)	2.395,7	YB	-1,8%

Kontrolmatik Teknoloji (KONTR, Nötr): Pay geri alım işlemleri kapsamında; 09.01.2023 tarihinde Borsa İstanbul'da pay başına 143,5 TL – 146,00 TL (ağırlıklı ortalama 144,75 TL) fiyat aralığından toplam 15.000 TL (15.000 Adet) nominal değerli KONTR payları geri alındı. Bu işlemlerle birlikte, 09.01.2023 tarihi itibarıyla geri alınan payların toplam nominal değeri 269.173 TL (269.173 Adet) olup, bu payların sermayeye oranı %0,13459'a ulaştı.

Hisse Verileri		Piyasa Çarpanları	
Hisse Kodu	KONTR	F/K	115,5
Cari Fiyat (TL)	147,20	FD/FAVÖK	104,0
52H En Yüksek (TL)	229,90	FD/Satışlar	27,0
52H En Düşük (TL)	13,95	PD/DD	62,4
Piyasa Değeri (mn TL)	29.440,0	Relatif Performans	
Piyasa Değeri (mn USD)	1.570,2	S1H	-2,0%
Halka Açıklık Oranı (%)	39%	S1A	-26,0%
Endeks Payı (BIST100)	0,9%	S3A	51,3%
Temettü Verimi	0,0%	S1Y	785,4%
3A Hacim (mn TL)	881,4	YB	-0,9%

Skor Kart: Şirketler ile ilgili Skor Kart'lara [buradan](#) ulaşabilirsiniz. Hisse senedine ilişkin güncel piyasa verilerinin yanı sıra, şirketin son 16 çeyreğine ilişkin önemli rasyo ve finansal verilerinin sunulduğu bir data setidir. Skor Kart ile bilanço dönemlerini takip edebilir, şirket bilançoları dahil tüm finansal verilere ulaşabilir ve güvenli yatırımın avantajlarından faydalanabilirsiniz.

Şirket Haberleri

İzmir Demir Çelik (İZMDC, Pozitif): Şirketin %85,44 oranla bağlı ortaklığı İzdemir Enerji Elektrik Üretim A.Ş. Yönetim Kurulu tarafından İzmir ili Aliağa ilçesinde 2,06 MWe kurulu güce sahip ekonomik katma değer yaratmayı amaçlayan, teknik ve çevre standartlarına uygun olarak elektrik üretmek amacıyla yaklaşık 2.000.000 USD değerinde Çatı üzeri Güneş Enerji Santrali yatırımı yapılmasına ve yatırımın en kısa sürede tamamlanmasına karar verildi. Ayrıca Manisa ilinde yenilenebilir enerji üretimi alanında 147 MWe üretim hacmine sahip arazi üzerine, 24,1 MWe kurulu gücünde yaklaşık 30.000.000 USD değerinde fotovoltaiik paneller yardımıyla güneş enerjisinden elektrik üretimi yapmak üzere yatırım yapılması planlanmaktadır.

Hisse Verileri		Piyasa Çarpanları	
Hisse Kodu	İZMDC	F/K	---
Cari Fiyat (TL)	4,96	FD/FAVÖK	4,0
52H En Yüksek (TL)	7,22	FD/Satışlar	0,6
52H En Düşük (TL)	1,92	PD/DD	4,4
Piyasa Değeri (mn TL)	7.440,0	Relatif Performans	
Piyasa Değeri (mn USD)	396,8	S1H	-7,6%
Halka Açıklık Oranı (%)	31%	S1A	-25,6%
Endeks Payı (BIST100)	0,0%	S3A	7,7%
Temettü Verimi	0,0%	S1Y	-50,2%
3A Hacim (mn TL)	239,6	YB	-6,5%

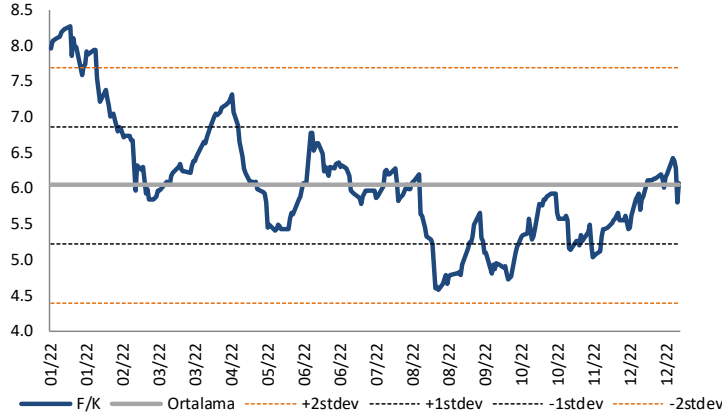
Sanica Isı (SNICA, Pozitif): Elazığ Organize Sanayi Bölgesi'nde üretim tesisinde bulunan mevcut çatı Güneş Enerjisi Santrali'ne (GES) ilave olarak kalan çatı bölgesinin tamamını kullanmak suretiyle tesis çatısı üzerine 3,63 MWp güç kapasiteli ilave GES yatırımının yapılmasına, yatırım bedelinin 2.220.000 ABD doları belirlenmesine, GES yatırımının yapılabilmesi için Input Enerji Elektrik İnşaat Taahhüt Mühendislik Sanayi Tic. Ltd. Şti. ile GES tesis işi montajı sözleşmesinin imzalanmasına karar verildi. GES üretim tesisinin sözleşme tarihinden itibaren, gerekli izinlerin alınması ve yatırımın yapılması sonucunda 2023 yılı üçüncü çeyreğinde faaliyete geçmesi planlanmaktadır.

Hisse Verileri		Piyasa Çarpanları	
Hisse Kodu	SNICA	F/K	60,3
Cari Fiyat (TL)	27,76	FD/FAVÖK	13,7
52H En Yüksek (TL)	41,50	FD/Satışlar	4,3
52H En Düşük (TL)	22,04	PD/DD	11,0
Piyasa Değeri (mn TL)	3.747,6	Relatif Performans	
Piyasa Değeri (mn USD)	199,9	S1H	-1,2%
Halka Açıklık Oranı (%)	30%	S1A	-29,9%
Endeks Payı (BIST100)	0,0%	S3A	-19,0%
Temettü Verimi	0,0%	S1Y	-128,4%
3A Hacim (mn TL)	396,6	YB	-3,3%

Skor Kart: Şirketler ile ilgili Skor Kart'lara [buradan](#) ulaşabilirsiniz. Hisse senedine ilişkin güncel piyasa verilerinin yanı sıra, şirketin son 16 çeyreğine ilişkin önemli rasyo ve finansal verilerinin sunulduğu bir data setidir. Skor Kart ile bilanço dönemlerini takip edebilir, şirket bilançoları dahil tüm finansal verilere ulaşabilir ve güvenli yatırımın avantajlarından faydalanabilirsiniz.

Çarpanlar Bazında BIST

BIST 100 F/K (Cari)

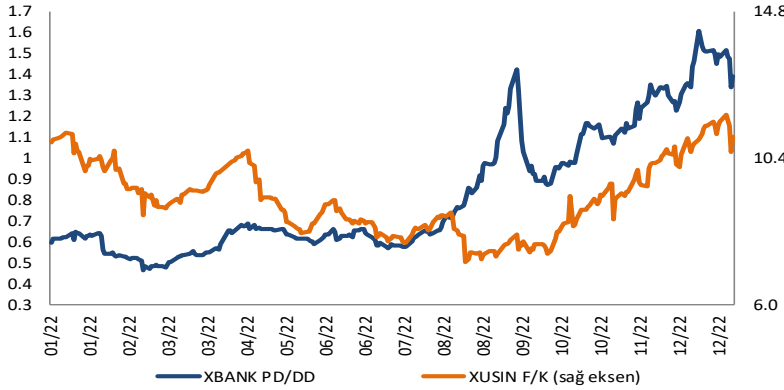


BIST100 F/K Çarpanı (Cari)

	Son 3 Ay	Son 1 Yıl
Kapanış		6.06x
Minimum	5.03x	4.58x
Maksimum	6.43x	8.28x
Ortalama	5.66x	6.04x
Minimuma Uzaklık	1.03x	1.48x
Maksimuma Uzaklık	-0.37x	-2.22x
Performans	17.4%	-21.3%

Mevcut durumda, son üç aylık ortalama çarpan seviyesine %7; son bir yıllık ortalama çarpan seviyesine %0.3 yakınız.

XBANK PD/DD (Cari) / XUSIN F/K (Cari)



XBANK PD/DD Çarpanı (Cari)

	Son 3 Ay	Son 1 Yıl
Kapanış		1.39x
Minimum	0.96x	0.47x
Maksimum	1.61x	1.61x
Ortalama	1.26x	0.83x
Minimuma Uzaklık	0.43x	0.93x
Maksimuma Uzaklık	-0.21x	-0.21x
Performans	69.6%	150.3%

Mevcut durumda, son üç aylık ortalama çarpan seviyesine %9; son bir yıllık ortalama çarpan seviyesine %40.6 yakınız.

XUSIN F/K (Cari)



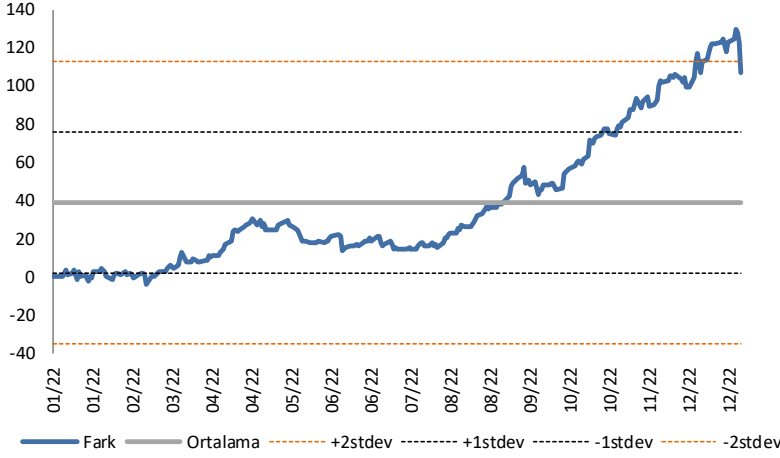
XUSIN F/K Çarpanı (Cari)

	Son 3 Ay	Son 1 Yıl
Kapanış		11.00x
Minimum	8.35x	7.28x
Maksimum	11.69x	11.69x
Ortalama	10.01x	9.18x
Minimuma Uzaklık	2.65x	3.72x
Maksimuma Uzaklık	-0.69x	-0.69x
Performans	35.7%	2.2%

Mevcut durumda, son üç aylık ortalama çarpan seviyesine %9; son bir yıllık ortalama çarpan seviyesine %16.5 yakınız.

BIST vs MSCI GOÜ Piyasa Göstergeleri

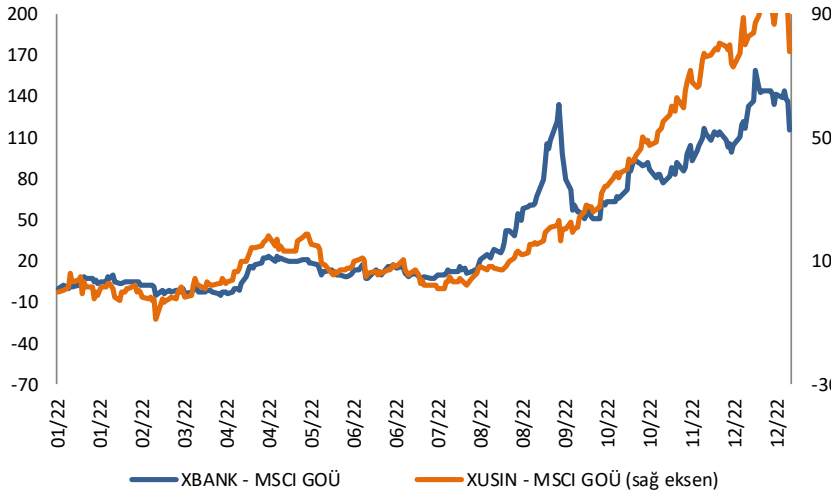
BIST100 - MSCI GOÜ

BIST 100 - MSCI GOÜ Endeksi Farkı
(Normalize Edilmiş)

	Son 3 Ay	Son 1 Yıl
Kapanış		114.88
Minimum	58.6	-3.9
Maksimum	129.7	129.7
Ortalama	96.0	39.1
Minimuma Uzaklık	56.3	118.8
Maksimuma Uzaklık	-14.8	-14.8
Performans	7.2%	-20.9%

Mevcut durumda, son üç aylık ortalama seviyeye 18.8 puan; son bir yıllık ortalama seviyeye 75.8 puan yakınız.

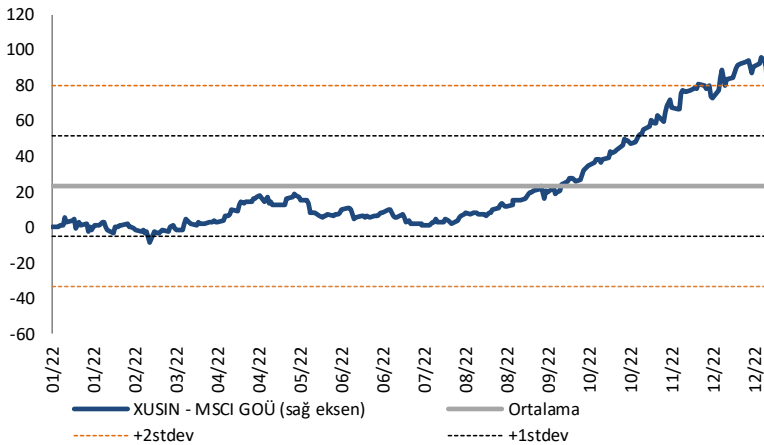
XBANK - MSCI GOÜ / XUSIN - MSCI GOÜ

XBANK - MSCI GOÜ Bankacılık Endeksi Farkı
(Normalize Edilmiş)

	Son 3 Ay	Son 1 Yıl
Kapanış		123.4
Minimum	63.1	-4.8
Maksimum	158.9	158.9
Ortalama	105.7	42.1
Minimuma Uzaklık	60.3	128.2
Maksimuma Uzaklık	-35.4	-35.4
Performans	2.2%	-11.2%

Mevcut durumda, son üç aylık ortalama seviyeye 17.7 puan; son bir yıllık ortalama seviyeye 81.3 puan yakınız.

XUSIN - MSCI GOÜ Sanayi Endeksi

XUSIN - MSCI GOÜ Sanayi Endeksi Farkı
(Normalize Edilmiş)

	Son 3 Ay	Son 1 Yıl
Kapanış		83.9
Minimum	36.8	-8.7
Maksimum	96.2	96.2
Ortalama	68.6	23.6
Minimuma Uzaklık	47.1	92.6
Maksimuma Uzaklık	-12.4	-12.4
Performans	8.3%	-12.5%

Mevcut durumda, son bir yıllık ortalama seviyeye 60.3 puan uzağınız.

FONLABÜYÜSÜN

Türkiye'nin Kitle Fonlama Platformu

Girişim ve Yatırım Ekosistemine Değer Katan Projeler
fonlabuyusun.com'da!



Haftalık Veri Takvimi						
Tarih	TSİ	Ülke	Açıklanacak Veri	Dönemi	Beklen	Öncel
9 Ocak	10:00	Almanya	Sanayi Üretimi (Aylık)	Kasım	0.1%	-0.1%
9 Ocak	10:00	Almanya	Sanayi Üretimi (Yıllık)	Kasım	-	0.0%
9 Ocak	12:30	Euro Bölgesi	Sentix Yatırımcı Güveni	Ocak	-18.0	-21.0
9 Ocak	13:00	Euro Bölgesi	İşsizlik Oranı	Kasım	6.5%	6.5%
9 Ocak	20:30	ABD	FED Yetkilisi Bostic'in Konuşması			
10 Ocak	02:30	Japonya	Tokyo Gıda dışı Çekirdek TÜFE (Yıllık)	Aralık	3.8%	3.6%
10 Ocak	02:30	Japonya	Tokyo TÜFE (Yıllık)	Aralık	4.0%	3.7%
10 Ocak	02:30	Japonya	Hanehalkı Harcamaları (Yıllık)	Aralık	0.5%	1.2%
10 Ocak	10:00	Türkiye	Sanayi Üretimi (Aylık)	Kasım	0.30%	2.4%
10 Ocak	10:00	Türkiye	Sanayi Üretimi (Yıllık)	Kasım	0.10%	2.5%
10 Ocak	10:00	Türkiye	İşsizlik Oranı	Kasım		10.2%
10 Ocak	12:30	Euro Bölgesi	FED Başkanı Powell, BOE Başkanı Bailey ve AMB Yetkilisi Schnabel'in Konuşması			
10 Ocak	16:00	ABD	FED Başkanı Powell'in Konuşması			
10 Ocak	18:35	Euro Bölgesi	AMB Yetkilisi Cos'un Konuşması			
11 Ocak	10:00	Türkiye	Ödemeler Dengesi (milyar dolar)	Kasım	-3.825B	-0.36
11 Ocak	11:35	Euro Bölgesi	AMB Yetkilisi Holzmann'ın Konuşması			
11 Ocak	12:40	Euro Bölgesi	AMB Yetkilisi Vujcic'in Konuşması			
12 Ocak	02:50	Japonya	Ödemeler Dengesi (milyar yen)	Kasım	471	64.1
12 Ocak	02:50	Japonya	Dış Ticaret (milyar yen)	Kasım	-1647	-1875
12 Ocak	04:30	Çin	TÜFE (Yıllık)	Aralık	1.8%	1.6%
12 Ocak	04:30	Çin	ÜFE (Yıllık)	Aralık	-0.1%	-1.3%
12 Ocak	12:00	Euro Bölgesi	AMB Ekonomi Bülteni			
12 Ocak	12:00	Euro Bölgesi	AMB Tüketici Beklenti Anketi			
12 Ocak	15:30	ABD	FED Yetkilisi Harker'in Konuşması			
12 Ocak	16:30	ABD	Haftalık İşsizlik Başvuruları	7 Ocak	-	204K
12 Ocak	16:30	ABD	Devam Eden Başvurular	31 Aralık	-	1694K
12 Ocak	16:30	ABD	TÜFE (Aylık)	Aralık	0.0%	0.1%
12 Ocak	16:30	ABD	TÜFE (Yıllık)	Aralık	6.6%	7.1%
12 Ocak	16:30	ABD	Çekirdek TÜFE (Aylık)	Aralık	0.3%	0.2%
12 Ocak	16:30	ABD	Çekirdek TÜFE (Yıllık)	Aralık	5.7%	6.0%
12 Ocak	16:30	ABD	Reel Ortalama Haftalık Kazançlar (Yıllık)	Aralık	-	-3.0%
12 Ocak	16:30	ABD	Reel Ortalama Saatlik Kazançlar (Yıllık)	Aralık	-	-1.9%
12 Ocak	19:30	ABD	FED Yetkilisi Bullard'ın Konuşması			
12 Ocak	22:00	ABD	Bütçe Dengesi (milyar dolar)	Aralık		-248.5
13 Ocak		Çin	Dış Ticaret (milyar dolar)	Aralık	74.60	69.84
13 Ocak		Çin	İhracattaki Değişim	Aralık	-12.0%	-8.7%
13 Ocak		Çin	İthalattaki Değişim	Aralık	-9.4%	-10.6%
13 Ocak	10:00	Türkiye	Piyasa Katılımcıları Anketi - 12 aylık enflasyon beklentisi	Aralık		34.92%
13 Ocak	12:00	Almanya	Almanya GSYİH (Yıllık)	Yıllık	-	2.6%
13 Ocak	13:00	Euro Bölgesi	Sanayi Üretimi (Aylık)	Kasım	0.5%	-2.0%
13 Ocak	13:00	Euro Bölgesi	Sanayi Üretimi (Yıllık)	Kasım	1.7%	3.4%
13 Ocak	13:00	Euro Bölgesi	Dış Ticaret Dengesi (milyar euro)	Kasım		-28.3
13 Ocak	16:30	ABD	İthalat Fiyat Endeksi (Aylık)	Aralık	-0.9%	-0.6%
13 Ocak	16:30	ABD	İthalat Fiyat Endeksi (Yıllık)	Aralık	-	2.7%
13 Ocak	16:30	ABD	İhracat Fiyat Endeksi (Aylık)	Aralık	-0.7%	-0.3%
13 Ocak	16:30	ABD	İhracat Fiyat Endeksi (Yıllık)	Aralık	-	6.3%
13 Ocak	18:00	ABD	Michigan Üniversitesi Güven Endeksi (Öncü)	Ocak	60.5	59.7
13 Ocak	18:00	ABD	Michigan Üniversitesi 1 Yıllık Enflasyon (Öncü)	Ocak		
13 Ocak	18:00	ABD	Michigan Üniversitesi Güven 5-10 Yıllık Enflasyon (Öncü)	Ocak		
13 Ocak	18:00	ABD	Michigan Üniversitesi Beklenti Endeksi (Öncü)	Ocak		
13 Ocak	18:00	ABD	Michigan Üniversitesi Cari Durum Endeksi (Öncü)	Ocak		

Kaynak: Bloomberg, TCMB, TÜİK, HLY Araştırma



AKLIN YOLU AÖS

AÖS, Google Play ve App Store'da!
Geç kalmadan akıllı telefonunuza yükleyin.

Sonuç veren yatırım kararlarının
püf noktası, finans piyasalarını
doğru yorumlamaktır.
Kişisel finansal asistanınız
AÖS'le tanışın,
akıl odaklı öneriler sayesinde
yatırım deneyiminizi iyileştirin.



Halk Yatırım Araştırma



Halkyatirimarastirma@halkyatirim.com.tr



+90 212 314 81 81

Halk Yatırım Araştırma

Banu KIVCI TOKALI	Araştırma Direktörü	BTokali@halkyatirim.com.tr +90 212 314 81 88
İlknur TURHAN	Müdür Perakende, Cam, Çimento, GYO, Mobilya, Gıda	ITurhan@halkyatirim.com.tr +90 212 314 81 85
Ayşegül BAYRAM	Uzman Strateji, Telekom, Madencilik, Savunma, Yazılım, Teknoloji, Enerji, Tarım	ABayram@halkyatirim.com.tr +90 212 314 87 30
Mehmet Bilal BİRCAN	Uzman Bankacılık, Dayanıklı Tüketim	MBircan@halkyatirim.com.tr +90 212 314 82 53
Emil ABDULLAYEV	Uzman Demir-Çelik, Petrol & Gaz	EAbdullayev@halkyatirim.com.tr +90 212 314 87 24
Yasin SARIHAN	Uzman Yardımcısı Otomotiv	YSarihan@halkyatirim.com.tr +90 212 314 87 26

ÇEKİNCE

Bu rapor ve yorumlardaki yazılar, bilgiler ve grafikler yalnızca bilgi edinilmesi amacıyla derlenmiştir. Burada yer alan yatırım bilgi, yorum ve tavsiyeleri yatırım danışmanlığı kapsamında değildir. Yatırım danışmanlığı hizmeti, yetkili kuruluşlar tarafından kişilerin risk ve getiri tercihleri dikkate alınarak kişiye özel, imzalanacak yatırım danışmanlığı sözleşmesi çerçevesinde sunulmaktadır. Burada yer alan yorum ve tavsiyeler ise genel niteliktedir. Bu tavsiyeler mali durumunuz ile risk ve getiri tercihlerinize uygun olmayabilir. Bu nedenle, sadece burada yer alan bilgilere dayanarak yatırım kararı verilmesi beklentilerinize uygun sonuçlar doğurmayabilir. Halk Yatırım, bu bilgilerin doğru, eksiksiz ve değişmez olduğunu garanti etmez, bilgi eksikliği ve yanlışlığından hiçbir şekilde sorumlu tutulamaz. Raporda yer alan ifadeler, hiçbir şekilde alış veya satış teklifi olarak değerlendirilemez. Halk Yatırım'ın rapordaki bilgiler dolayısıyla ortaya çıkabilecek doğrudan ve dolaylı kazanç ve zararlarla ilgili herhangi bir sorumluluğu yoktur. Bu ileti 05 Kasım 2014 tarih ve 29166 sayılı Resmî Gazetede yayınlanan ve 01 Mayıs 2015 tarihinde yürürlüğü giren "Elektronik Ticaretin Düzenlenmesi Hakkında" çıkan kanunun 2.Maddesi c bendinde belirtilen Ticari Elektronik ileti kapsamında değildir.

